

# Delårsrapport januari–mars 2021

## Händelser under perioden

- Nettoomsättningen för perioden uppgick till 106,8 (100,0) MSEK, en ökning med 6,9%.
- EBITDA uppgick till 6,3 (-3,2) MSEK, en ökning med 9,4 MSEK.
- Ny affärsområdeschef för Plan & Mät och ny tf CFO.
- Flertalet nya affärer med energi- och skogsbolag inom informationsförsörjning.
- Sju nya ramavtal med kommuner.
- Uppdrag från Naturvårdsverket att utföra harmoniseringen av data för att möta EU-direktivet Inspire.
- Två nya avtal med Trafikverket gällande underhåll av geodetiska stomnät för järnväg.
- Nytt avtal med Lantmäteriet gällande GNSS-mätning.

## Nyckeltal

MSEK	Q1 2021	Q1 2020	Helår 2020
Nettoomsättning	106,8	100,0	417,1
Rörelseresultat (EBITDA)	6,3	-3,2	17,0
Rörelsemarginal, % (EBITDA)	5,9%	-3,2%	4,1%
Rörelseresultat (EBIT)	1,8	-8,4	-8,1
Rörelsemarginal, % (EBIT)	1,7%	-8,4%	-1,9%
Resultat efter skatt	1,8	-8,3	-8,0
Avkastning eget kapital, %	2,3%	-10,1%	-9,7%
Balansomslutning	195,0	180,1	173,8
Eget kapital	80,6	78,5	78,8
Nettoskuld	-62,5	-32,9	-53,4
Soliditet, %	41,3%	43,6%	45,3%
Kassaflöde från löpande verksamhet	16,5	2,1	25,7
Medelantal anställda	252	266	262

Tillväxt

+ 6,9 %

EBITDA

6,3 MSEK

# VD-ord

Årets första kvartal visar ett bra resultat för Metria. Nettoomsättningen uppgick till 106,8 (100,0) MSEK vilket är en ökning med 6,9% jämfört med motsvarande period förra året. Den förbättrade omsättningen drivs främst av högre intäkter inom affärsområdet Geoinformation. EBITDA uppgick under kvartalet till 6,3 (-3,2) MSEK vilket är en förbättring med 9,4 MSEK.

## Affärsområde Geoinformation

Affärsområdet har haft en positiv utveckling under kvartalet. Efterfrågan på geoinformation ökar från både det privata näringslivet och den offentliga sektorn. Vi har vunnit flera nya avtal under kvartalet med både skogs- och energibolag, där våra karttjänster försörjer deras verksamhetssystem med tillförlitlig information.

Metria förser myndigheter som har samhällsviktiga uppdrag med relevanta beslutsunderlag för att både skydda samhällskritiska värden och bevara vår natur och miljö. Vi använder avancerade analyser, AI, automatiseringar och tidsserieanalyser för att skapa nya informationsmängder.

Ett exempel är "Agenda för Landskapet", där Metria under kvartalet har arbetat med att skapa avancerade AI-metoder och system för en kontinuerlig uppdatering av marktäckedata. Information som är viktig i till exempel uppföljningen av Agenda 2030. Ett annat projekt som vi arbetat med under kvartalet är digitalisering av våtmarksinventeringen. Genom att digitalisera inventeringen som gjordes på 80-talet bevaras den och blir tillgänglig för framtida miljö- och klimatarbeten.

I februari släpptes den nyutvecklade produkten Metria Markkoll. Produkten är framtagen för att digitalisera markhandläggningsprocessen vid utbyggnad av el- och fibernät. Bolagen OneCo och Skellefteå Kraft har börjat använda Metria Markkoll i deras utbyggnadsprojekt.

Under kvartalet släpptes också tre helt nya appar som ska förse skogsägare, virkesinköpare och skogliga entreprenörer med tillförlitlig information genom hela den skogliga processen. Apparna har utvecklats i nära samarbete med Sydved och Stora Enso.

## Affärsområde Plan- & Mätjänster

Metria är en kompetent samarbetspartner för mätning i alla led inom samhällsbyggnadsprocessen, från planering och projektering till genomförande av projekt.

Marknaden ser väldigt olika ut för våra 21 kontor. I norr har vi en tillväxt som till stor del sker inom kommunsektorn. Under kvartalet har Metria tecknat ramavtal med Gällivare och Östersunds kommun. I mellersta Sverige har vi en tillväxt inom byggmätning och i södra Sverige har vi en ökad efterfrågan av plantjänster. Under kvartalet har vi tecknat flera nya ramavtal inom plantjänster.

Metria har även fått Trafikverkets förtroende att genomföra två större stomnätsprojekt längs järnväg.

## Framtid

Vi ser fortsatt en begränsad påverkan av pandemin då Metria har en bred exponering mot många olika branscher.

Efter ett bra första kvartal går vi nu in i andra kvartalet med en stärkt position som ett av de ledande bolagen inom geodata i Sverige.

Vi har ett starkt erbjudande som ligger i linje med våra kunders behov och en tydlig uppgift att bidra med affärskritisk information i deras verksamhet. Vi är väl positionerade för att ta vara på de möjligheter som uppstår och fortsätta växa ytterligare under året.

## Anders Hugosson

VD Metria



# Om Metria

Världen vi lever i är i ständig förändring på grund av megatrender som globalisering, urbanisering och digitalisering. Tillgången till data ökar exponentiellt. All data måste hanteras, analyseras och omvandlas till insikter för att vara värdefull och göra nytta. Geoinformation\* sätter förändringar i sina sammanhang och bidrar med nya insikter som kan skapa lösningar för många av dagens och framtidens samhällsfrågor.

Genom att samla in, analysera, förädla och visualisera geodata\* skapar Metria geoinformation som hjälper organisationer att fatta välgrundade och hållbara beslut i verksamhetskritiska frågor.

**” Vi hjälper våra kunder fatta smartare, säkrare och grönare beslut med hjälp av geodata.**

## Vi är Metria

Vi är drygt 250 medarbetare på 21 kontor som är specialister inom bland annat geodata, mätningsteknik, GIS\*- och fjärranalys samt IT-utveckling. Vi finns över hela landet och har alla en och samma drivkraft: att tillsammans med våra kunder skapa ett hållbart samhälle.

## Erbjudande

Vår vardag består av att samla in, analysera och visualisera stora mängder geodata. Vårt erbjudande omfattar hela kedjan, från att identifiera organisationens behov till att förädla geodata till geoinformation. Detta skapar insikter som leder till smartare, säkrare och grönare beslut.

## Tillsammans utvecklar vi samhället

Bland våra kunder finns byggföretag, kommuner, myndigheter, skogsföretag, energibolag, telekombolag, banker och försäkringsbolag. Gemensamt för dem är att de alla bidrar till att utveckla vårt samhälle.

### Vision

Vi visualiserar verkligheten för att skapa ett hållbart samhälle.

### Affärsidé

Vi hjälper våra kunder fatta smartare, säkrare och grönare beslut med hjälp av geodata.

### Värderingar

Mod, respekt, nyfikenhet

\* **Geodata** är digital information med ett geografiskt läge. **Geoinformation** är geodata som har analyserats och förädlats. **GIS** är en förkortning av geografiska informationssystem



# Finansiell utveckling

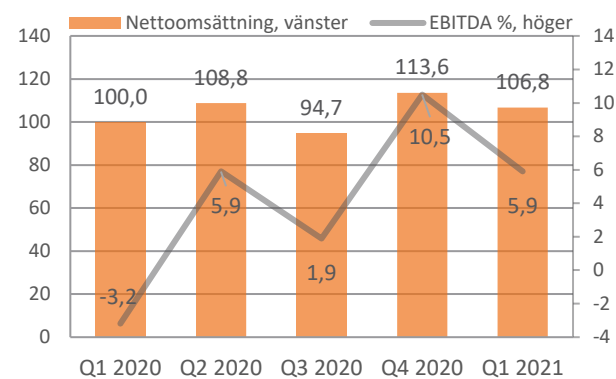
## Resultat januari-mars 2021

Nettoomsättningen för det första kvartalet uppgick till 106,8 (100,0) MSEK vilket är en ökning med 6,9 procent. Periodens omsättning ökar främst inom affärsområdet Geoinformation.

Rörelseresultatet före avskrivningar (EBITDA) uppgick till 6,3 (-3,2) MSEK vilket motsvarar en rörelsemarginal på 5,9 (-3,2) procent.

De totala rörelsekostnaderna uppgick till 105,1 (109,2) MSEK, personalkostnaderna till 51,5 (57,4) MSEK, där föregående år belastas av 5,0 MSEK i uppsägningskostnader för VD. Övriga externa kostnader uppgick till 16,4 (17,2) MSEK. Resultat före finansnetto (EBIT) uppgick till 1,8 (-8,4) MSEK.

## Nettoomsättning och rörelsemarginal



## Investeringar

Under perioden uppgick investeringarna till 6,8 (1,3) MSEK och bestod i huvudsak av en ny lagringslösning till IT-driften.

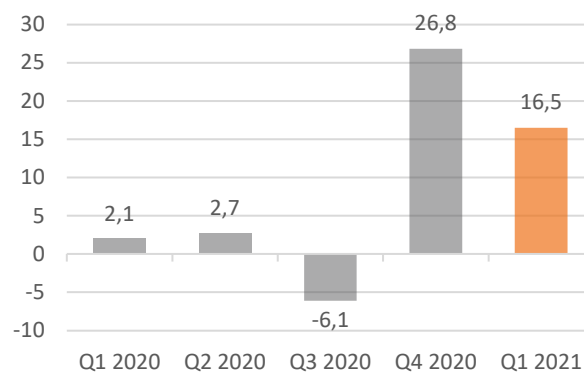
## Kassaflöde

Totala kassaflödet under perioden uppgick till 9,1 (0,9) MSEK där kassaflödet från den löpande verksamheten bidrog med 16,5 (2,1) MSEK. Det förbättrade kassaflödet beror i huvudsak på resultatet.

## Finansiell ställning

Likviditeten uppgick till 62,5 (32,9) MSEK. Bolagets egna kapital uppgick vid utgången av perioden till 80,6 (78,5) MSEK och soliditeten till 41,3 (43,6) procent.

## Kassaflöde (löpande verksamhet)



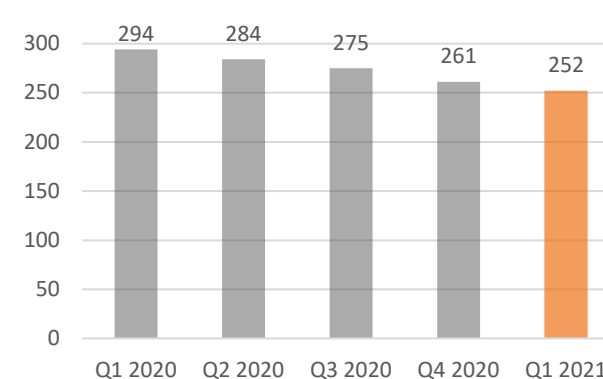
Metria har per balansdagen inga ställda säkerheter eller eventalförpliktelser.

Aktiekapitalet per balansdagen uppgick till 20,8 mkr vilket motsvarar antalet aktier 20 754 562 med kvotvärde 1 kr.

## Medarbetare

Medelantalet anställda under det första kvartalet uppgick till 252 (294). Under perioden har 5 personer påbörjat och 9 personer avslutat sina anställningar.

## Medelantal anställda



# Resultaträkning

Belopp i MSEK	Q1 2021	Q1 2020	Helår 2020
<b>Rörelsens intäkter</b>			
Nettoomsättning	106,8	100,0	417,1
Aktiverat arbete för egen räkning	0,0	0,7	0,7
Övriga rörelseintäkter	0,1	0,1	1,6
<b>Summa rörelsens intäkter</b>	<b>106,9</b>	<b>100,8</b>	<b>419,5</b>
<b>Rörelsens kostnader</b>			
Handelsvaror	-32,7	-29,4	-124,2
Övriga externa kostnader	-16,4	-17,2	-70,1
Personalkostnader	-51,5	-57,4	-207,3
Av- och nedskrivningar av materiella och immateriella anläggningstillgångar	-4,5	-5,1	-25,1
Övriga rörelsekostnader	0,0	0,0	-0,8
<b>Summa rörelsens kostnader</b>	<b>-105,1</b>	<b>-109,2</b>	<b>-427,6</b>
<b>Rörelseresultat</b>	<b>1,8</b>	<b>-8,4</b>	<b>-8,1</b>
<b>Resultat från finansiella poster</b>			
Ränteintäkter och liknande resultatposter	0,0	0,1	0,2
Räntekostnader och liknande resultatposter	0,0	0,0	-0,0
<b>Finansnetto</b>	<b>0,0</b>	<b>0,1</b>	<b>0,2</b>
<b>Resultat efter finansiella poster</b>	<b>1,8</b>	<b>-8,3</b>	<b>-7,9</b>
Skatt på periodens resultat	0,0	0,0	-0,1
<b>Periodens resultat</b>	<b>1,8</b>	<b>-8,3</b>	<b>-8,0</b>

# Balansräkning

Belopp i MSEK	2021-03-31	2020-03-31	2020-12-31
<b>TILLGÅNGAR</b>			
<b>Anläggningstillgångar</b>			
<b>Immateriella anläggningstillgångar</b>			
Balanserade utgifter	0,0	3,8	0,0
Övriga immateriella tillgångar	1,5	3,8	1,9
Goodwill	0,7	9,3	2,9
Förskott avseende immateriella anläggningstillgångar	0,0	2,5	0,0
	<b>2,2</b>	<b>19,4</b>	<b>4,8</b>
<b>Materiella anläggningstillgångar</b>			
Maskiner och andra tekniska anläggningar	7,2	9,7	8,1
Inventarier, verktyg och installationer	5,2	7,1	5,7
Pågående nyanläggningar och förskott avseende materiella anläggningstillgångar	6,2	0,0	0,0
	<b>18,7</b>	<b>16,8</b>	<b>13,8</b>
<b>Finansiella anläggningstillgångar</b>			
Uppskjuten skattefordran	7,4	7,5	7,4
Andra långfristiga fordringar	0,7	0,0	0,0
	<b>8,1</b>	<b>7,5</b>	<b>7,4</b>
<b>Summa anläggningstillgångar</b>	<b>28,9</b>	<b>43,7</b>	<b>26,0</b>
<b>Omsättningstillgångar</b>			
<b>Kortfristiga fordringar</b>			
Kundfordringar	51,8	52,1	56,5
Övriga fordringar	4,7	4,3	3,8
Upparbetad men ej fakturerad intäkt	19,1	16,9	12,9
Förutbetalda kostnader och upplupna intäkter	28,0	30,3	21,2
	<b>103,5</b>	<b>103,6</b>	<b>94,4</b>
<b>Kassa och bank</b>	<b>62,5</b>	<b>32,9</b>	<b>53,4</b>
<b>Summa omsättningstillgångar</b>	<b>166,0</b>	<b>136,5</b>	<b>147,8</b>
<b>Summa tillgångar</b>	<b>195,0</b>	<b>180,1</b>	<b>173,8</b>

Belopp i MSEK	2021-03-31	2020-03-31	2020-12-31
<b>SKULDER OCH EGET KAPITAL</b>			
<b>Eget kapital</b>			
<b>Bundet eget kapital</b>			
Aktiekapital	20,8	20,8	20,8
Fond för utvecklingsutgifter	0,0	6,7	0,0
	<b>20,8</b>	<b>27,4</b>	<b>20,8</b>
<b>Fritt eget kapital</b>			
Överkursfond	63,1	63,1	63,1
Balanserad vinst eller förlust	-5,0	-3,7	3,0
Periodens resultat	1,8	-8,3	-8,0
	<b>59,8</b>	<b>51,0</b>	<b>58,0</b>
<b>Summa eget kapital</b>	<b>80,6</b>	<b>78,5</b>	<b>78,8</b>
<b>Kortfristiga skulder</b>			
Leverantörsskulder	20,9	21,6	31,8
Övriga skulder	12,5	11,7	12,8
Fakturerade, ej upparbetade intäkter	8,0	7,2	9,2
Upplupna kostnader och förutbetalda intäkter	73,1	61,3	41,2
<b>Summa kortfristiga skulder</b>	<b>114,4</b>	<b>101,7</b>	<b>95,0</b>
<b>Summa eget kapital och skulder</b>	<b>195,0</b>	<b>180,1</b>	<b>173,8</b>

# Förändringar i eget kapital

Belopp i MSEK	Aktie- kapital	Fond för utvecklings- utgifter	Överkurs- fond	Balanserad vinst eller förlust	Periodens resultat	Summa eget kapital
<b>Ingående eget kapital</b>						
<b>2020-01-01</b>	<b>20,8</b>	<b>6,3</b>	<b>63,1</b>	<b>15,8</b>	<b>-19,2</b>	<b>86,8</b>
Omföring resultat föregående år				-19,2	19,2	0,0
Årets resultat					-8,0	-8,0
Avsättning till utvecklingsfond		0,8		-0,8		0,0
Upplösning av utvecklingsfond		-7,1		7,1		0,0
<b>Utgående eget kapital</b>						
<b>2020-12-31</b>	<b>20,8</b>	<b>0,0</b>	<b>63,1</b>	<b>3,0</b>	<b>-8,0</b>	<b>78,8</b>

Belopp i MSEK	Aktie- kapital	Fond för utvecklings- utgifter	Överkurs- fond	Balanserad vinst eller förlust	Periodens resultat	Summa eget kapital
<b>Ingående eget kapital</b>						
<b>2021-01-01</b>	<b>20,8</b>	<b>0,0</b>	<b>63,1</b>	<b>3,0</b>	<b>-8,0</b>	<b>78,8</b>
Omföring resultat föregående år				-8,0	8,0	0,0
Periodens resultat					1,8	1,8
<b>Utgående eget kapital</b>						
<b>2021-03-31</b>	<b>20,8</b>	<b>0,0</b>	<b>63,1</b>	<b>-5,0</b>	<b>1,8</b>	<b>80,6</b>

# Kassaflödesanalys

Belopp i MSEK	Q1 2021	Q1 2020	Helår 2020
<b>Den löpande verksamheten</b>			
Rörelseresultat efter finansiella poster	1,8	-8,3	-7,9
<i>Justering för poster som inte ingår i kassaflödet</i>			
Avskrivningar	4,5	5,2	25,1
Reavinster	0,0	0,0	0,7
Betald inkomstskatt	-0,9	-1,0	-0,5
<b>Kassaflöde från den löpande verksamheten före förändringar av rörelsekapital</b>	<b>5,3</b>	<b>-4,2</b>	<b>17,3</b>
<b>Kassaflöde från förändringar i rörelsekapital</b>			
Ökning (-) Minskning (+) av pågående arbete	-6,2	-6,0	-1,9
Ökning (-) Minskning (+) av övriga rörelsefordringar	-1,9	-7,1	-2,5
Ökning (+) Minskning (-) av rörelseskulder	19,4	19,4	12,8
<b>Kassaflöde från den löpande verksamheten</b>	<b>16,5</b>	<b>2,1</b>	<b>25,7</b>
<b>Investeringsverksamheten</b>			
Investering i immateriella anläggningstillgångar	0,0	-0,7	-0,8
Försäljning av immateriella anläggningstillgångar	0,0	0,0	0,0
Investering i materiella anläggningstillgångar	-6,8	-0,6	-3,7
Försäljning av materiella anläggningstillgångar	0,0	0,0	0,2
Ökning (-) Minskning (+) av övriga finansiella anläggningstillgångar	-0,7	0,0	0,0
<b>Kassaflöde från investeringsverksamheten</b>	<b>-7,4</b>	<b>-1,3</b>	<b>-4,3</b>
<b>Finansieringsverksamheten</b>			
Utbetald utdelning	0,0	0,0	0,0
<b>Kassaflöde från finansieringsverksamheten</b>	<b>0,0</b>	<b>0,0</b>	<b>0,0</b>
<b>Periodens kassaflöde</b>	<b>9,1</b>	<b>0,9</b>	<b>21,4</b>
Likvida medel vid periodens början	53,4	32,0	32,0
<b>Likvida medel vid periodens slut</b>	<b>62,5</b>	<b>32,9</b>	<b>53,4</b>



# Övrig information

## Redovisnings- och värderingsprinciper

### Redovisnings- och värderingsprinciper

Delårsrapporten för Metria AB org.nr 556799-2242 har upprättats i enlighet med Årsredovisningslagen och BFNAR 2012:1 (K3).

Enligt regeringens principer för extern rapportering i bolag med statligt ägande ska IFRS (International Financial Reporting Standards) tillämpas. Enligt beslut av bolagets ägare 2014 kommer IFRS inte att tillämpas.

Redovisningsprinciperna som tillämpats för bolaget överensstämmer med de redovisningsprinciper som användes vid upprättandet av den senaste årsredovisningen. Redovisningsprinciperna i detalj finns beskrivna i den senaste årsredovisningen.

Denna rapport har inte varit föremål för granskning av bolagets revisor.

### Väsentliga risker och osäkerhetsfaktorer

Bolagets risker har värderats av ledningen och bedömningen är baserad på sannolikhet och konsekvens. Identifieringen av riskerna har utgått från de bedömda affärsriskerna som finns i bolaget. Riskerna är definierade som en händelse som påverkar bolagets möjlighet att uppnå sina verksamhetsmål och genomföra sina strategier. De största riskerna i Metrias verksamhet bedöms vara: marknadsrisker, affärsrisker, operativa risker samt efterlevnadsrisker. Riskerna finns beskrivna i den senaste årsredovisningen.

## Definition av nyckeltal

### Rörelseresultat EBITDA

Rörelseresultat före räntor, skatt, nedskrivningar och avskrivningar.

### Rörelseresultat EBIT

Rörelseresultat före finansiella poster och skatt.

### Avkastning eget kapital

Resultat efter skatt i procent av genomsnittligt eget kapital.

### Rörelsemarginal

Rörelseresultat (EBITDA, EBITA och EBIT) i procent av nettoomsättningen.

### Soliditet

Eget kapital i procent av balansomslutningen på balansdagen.

### Nettoskuld

Räntebärande skulder minskade med räntebärande tillgångar och likvida medel.

## Kalendarium

Delårsrapport Q2 2021	2021-08-15
Delårsrapport Q3 2021	2021-10-31

Metrias finansiella rapporter publiceras på Metrias webbplats: [www.metria.se](http://www.metria.se)

## Kontaktpersoner

För ytterligare information kontakta:  
Anders Hugosson, VD  
Sophie Rabenius, CFO

**Metria AB (Säte)**  
801 83 Gävle

**Besöks-/leveransadress**  
Lantmäterigatan 2  
SE-802 64 Gävle

010-121 80 00  
[info@metria.se](mailto:info@metria.se)  
[www.metria.se](http://www.metria.se)